

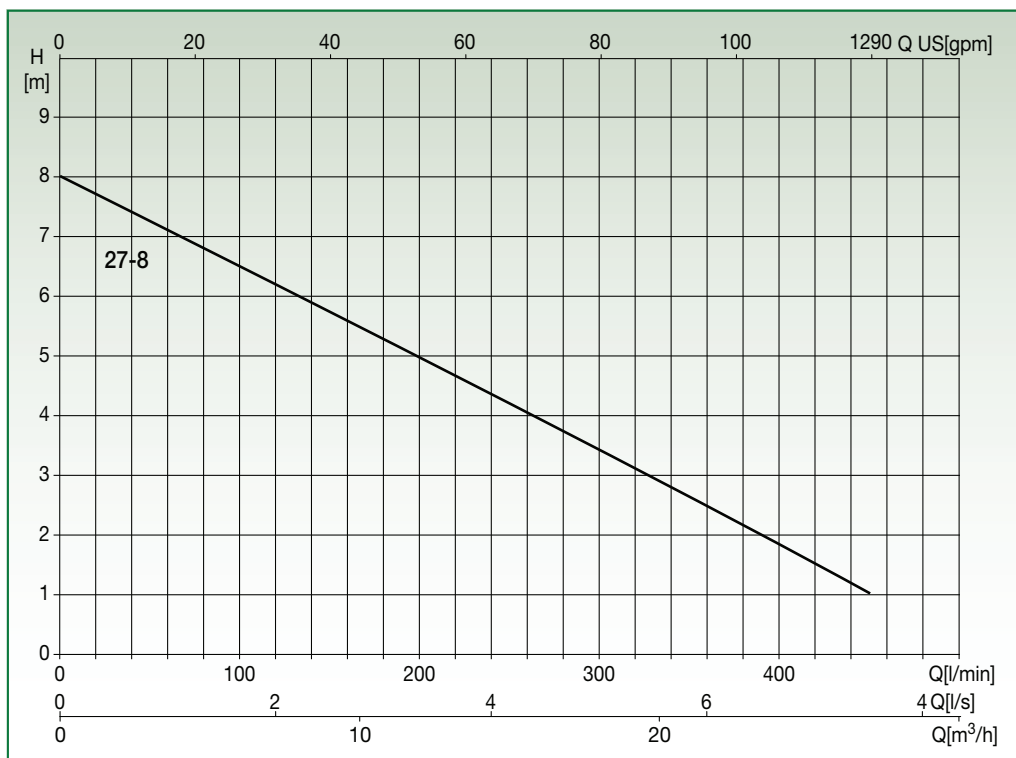
BLACK 2F

POMPA SOMMERGIBILE DA FOGNATURA / SUBMERSIBLE SEWAGE PUMP 2" - DN 50 GHISA-ACCIAIO INOX AISI 304 / CAST IRON-AISI 304 STAINLESS STEEL 2900 rpm



Girante vortex
Temp. liquido: 0°C +40°C
Temp. ambiente max: +40°C
Cavo elettrico: 10 m (H07RN-F)
Profondità max d'immersione: 20 m
Accessori vedi pag. 76


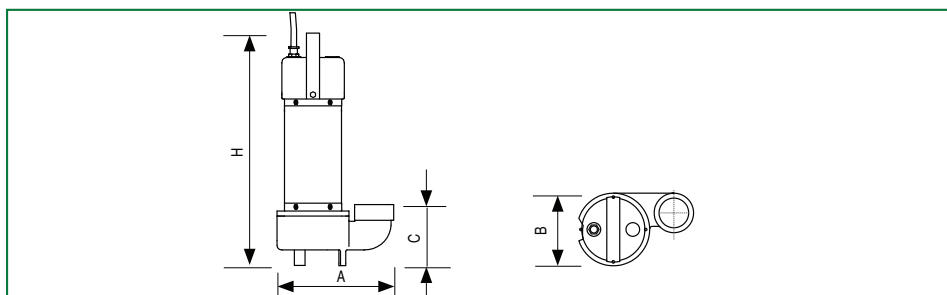
Vortex impeller
Liquid temperature: 0°C +40°C
Max. ambient temperature: +40°C
Power cable: 10 m (H07RN-F)
Maximum immersion depth: 20 m
Accessories see page 76



Collaudo a norma UNI EN ISO 9906 liv. 2 - Liquido di prova: acqua ($\rho = 1000 \text{ kg/m}^3$, visc. cinematica $\nu = 1 \text{ mm}^2/\text{s}$) - Tolleranze curve prestazione sec. norma UNI EN ISO 9906 All. A
Test to UNI EN ISO 9906 level 2 - Test liquid: water ($\rho = 1000 \text{ kg/m}^3$, kinematic viscosity $\nu = 1 \text{ mm}^2/\text{s}$) - Tolerance on performance curves to UNI EN ISO 9906 Annex A

DATI PRESTAZIONALI / PERFORMANCE DATA

Codice Code	Modello / Model	Motore / Motor				Portata / Capacity										
		P _{1n}	P _{2n}	V _n	I _n	[l/min]	0	50	100	150	200	250	300	350	400	450
		[kW]	[kW]	[V]	[A]	[m³/h]	0	3	6	9	12	15	18	21	24	27
10042511	BLACK 2F3 27-8 M	0,6	0,37	1 x 230	4,3	H [m]	8	7,2	6,5	5,8	5	4,2	3,4	2,7	1,9	1
10042512	BLACK 2F1 27-8 M	0,6	0,37	1 x 230	4,3		8	7,2	6,5	5,8	5	4,2	3,4	2,7	1,9	1
10042513	BLACK 2F3 27-8 MA	0,6	0,37	1 x 230	4,3		8	7,2	6,5	5,8	5	4,2	3,4	2,7	1,9	1
10042514	BLACK 2F1 27-8 MA	0,6	0,37	1 x 230	4,3		8	7,2	6,5	5,8	5	4,2	3,4	2,7	1,9	1
10042515	BLACK 2F3 27-8 T	0,5	0,37	3 x 400	1,5		8	7,2	6,5	5,8	5	4,2	3,4	2,7	1,9	1
10042516	BLACK 2F1 27-8 T	0,5	0,37	3 x 400	1,5		8	7,2	6,5	5,8	5	4,2	3,4	2,7	1,9	1



DATI DIMENSIONALI / DIMENSIONAL DATA

Modello / Model	Cavo / Cable	Dimensioni / Dimensions [mm]				Connessione / Connection		Passaggio solidi Solids handling [mm]	Peso Weight [kg]
	[n° x mm²]	H	A	B	C	[mm]	[in]		
BLACK 2F3 27-8 M	3 x 1,5	445	230	138	120	50	2"	45	17
BLACK 2F1 27-8 M	3 x 1,5	445	230	138	120	50	2"	45	17
BLACK 2F3 27-8 MA	3 x 1,5	445	230	138	120	50	2"	45	17
BLACK 2F1 27-8 MA	3 x 1,5	445	230	138	120	50	2"	45	17
BLACK 2F3 27-8 T	4 x 1,5	445	230	138	120	50	2"	45	17
BLACK 2F1 27-8 T	4 x 1,5	445	230	138	120	50	2"	45	17